

Lathund för kund; Patologi/Cytologi-katalog TakeCare Unilabs

Undersökningar kan inte skapas från katalog till egna mapper på samma sätt som med kemi analyser.

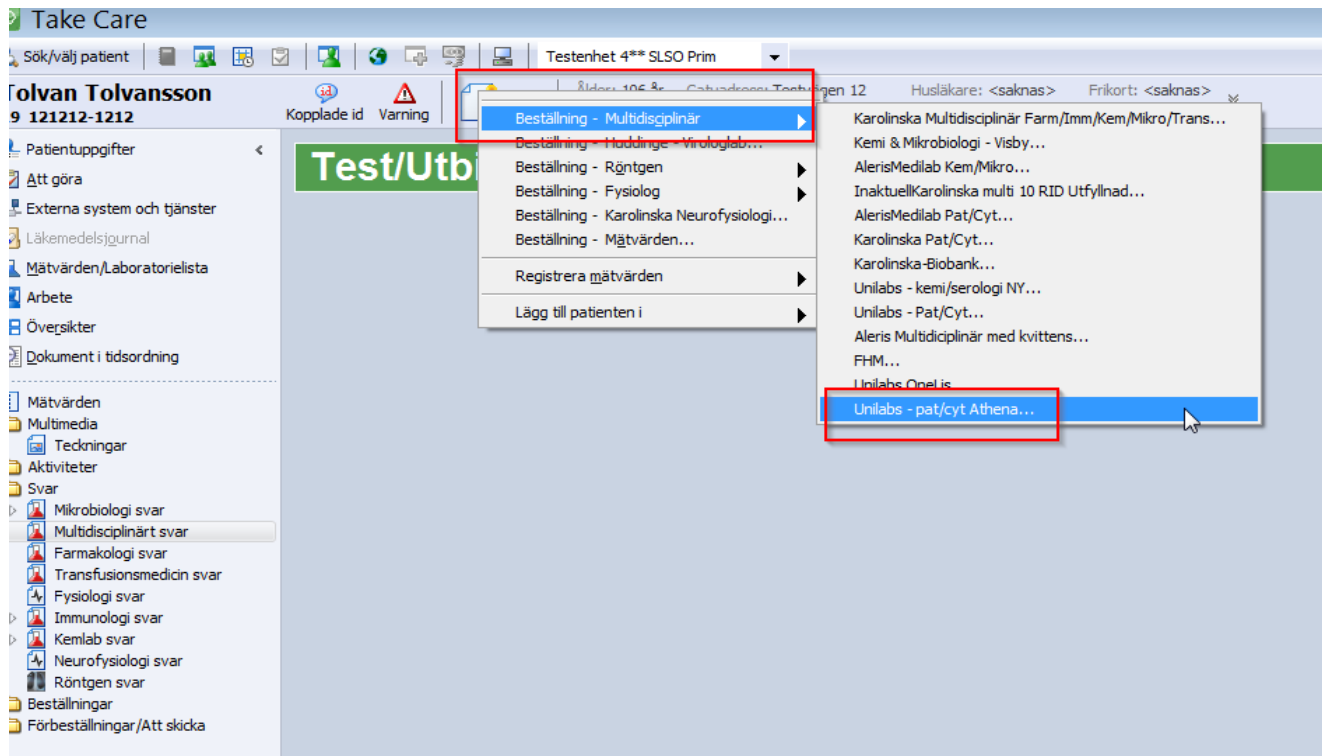


Bild 1. Välja katalog för patologi/Cytologi dvs Unilabs – pat/cyt Athena.

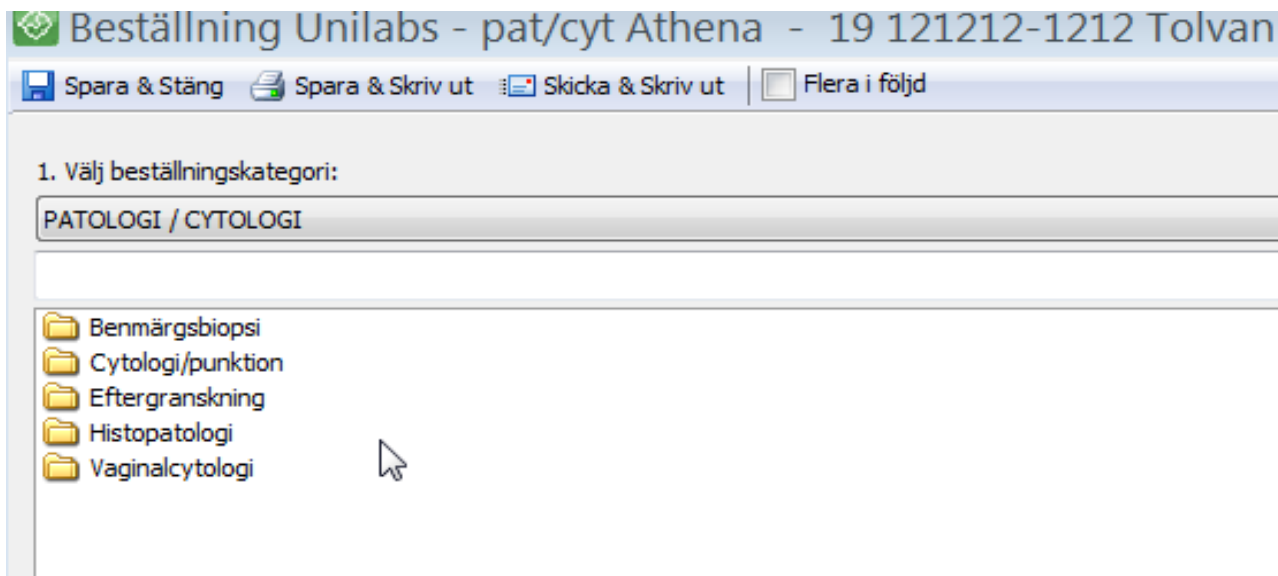


Bild 2. Valbara mapper för patologi/Cytologi.

1. Välj beställningskategori:
 PATOLOGI / CYTOLOGI

- Benmärgsbiopsi
- Cytologi/punktion**
- Eftergranskning
- Histopatologi
- Vaginalcytologi

- Blåssköjväska - CYT
- Borstprov - CYT
- Bronksköjväska - CYT
- Cystvätskor - CYT
- Exsudat - CYT
- Finnålspunktion - insänd - CYT
- Finnålspunktion-på labb - CYT
- Ledvätska - CYT
- Liquor - CYT
- Sekret - CYT
- Sputum - CYT
- Urin - CYT**

Planerad provtid: 2019-04-01

Provtagningstid:

Akut:

Blodsmitta:

Provtagningsplats: Laboratoriet

Vidmeringsansv/ remittent:

Svarsmottagare: Testenhet 4** SLSO Prim

Fakturamottagare: Testenhet 4** SLSO Prim

Remisskommentar

Information till provtagande lab

Valda analyser

<input checked="" type="checkbox"/>	Grupp	Provmaterial	Analys	Provmaterial
<input checked="" type="checkbox"/>	Cytologi/punktion	CYT	Urin	CYT -

3. Kompletterande uppgifter (på beställningsnivå)

Biobanksvärde : *	
Preparatet utgörs av : *	+
Anamnes /Kliniska data : *	
Frågeställning : *	
Lokalisation : *	
Antal burkar /glas : *	

Bild 3. Innehåll mapp Cytologi/punktion.

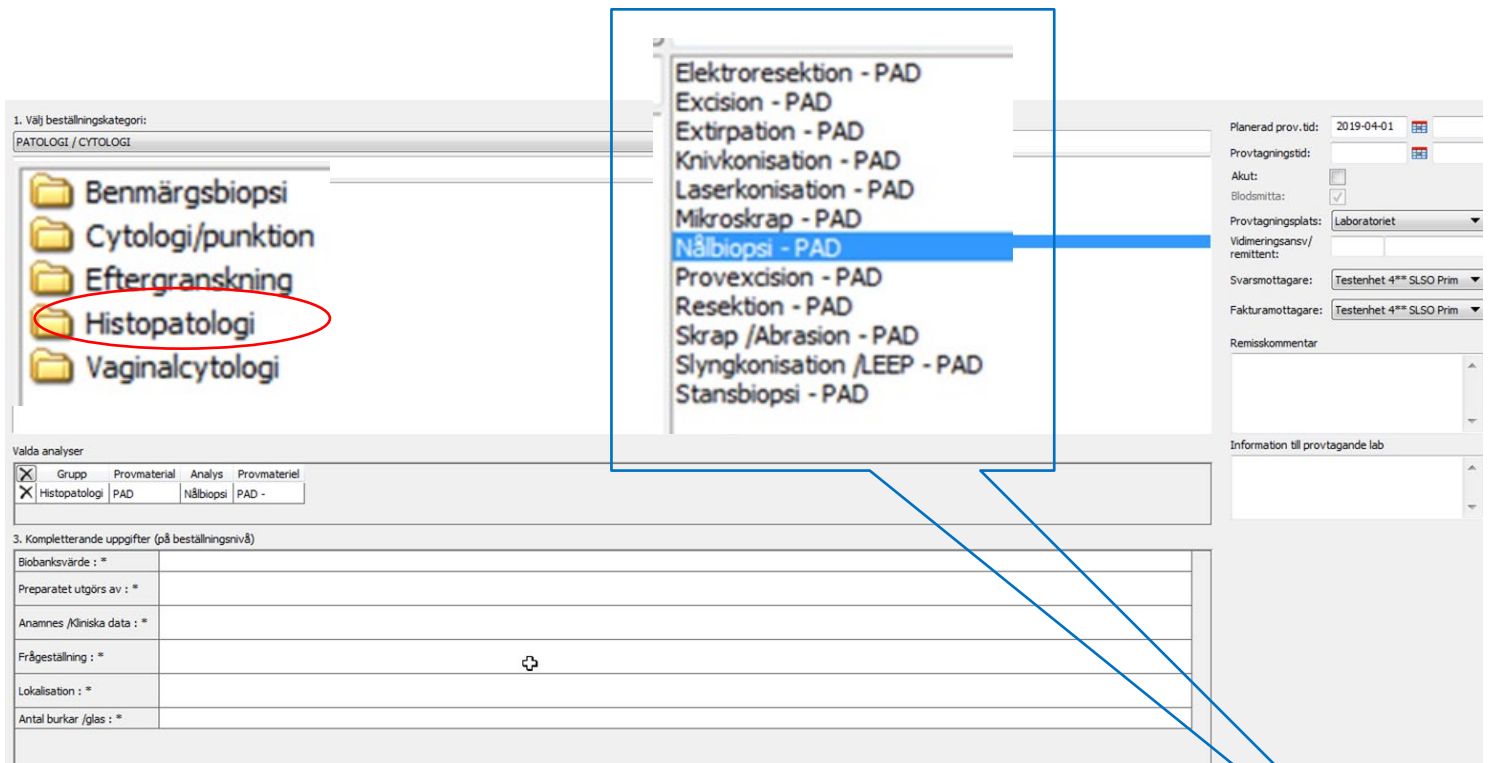
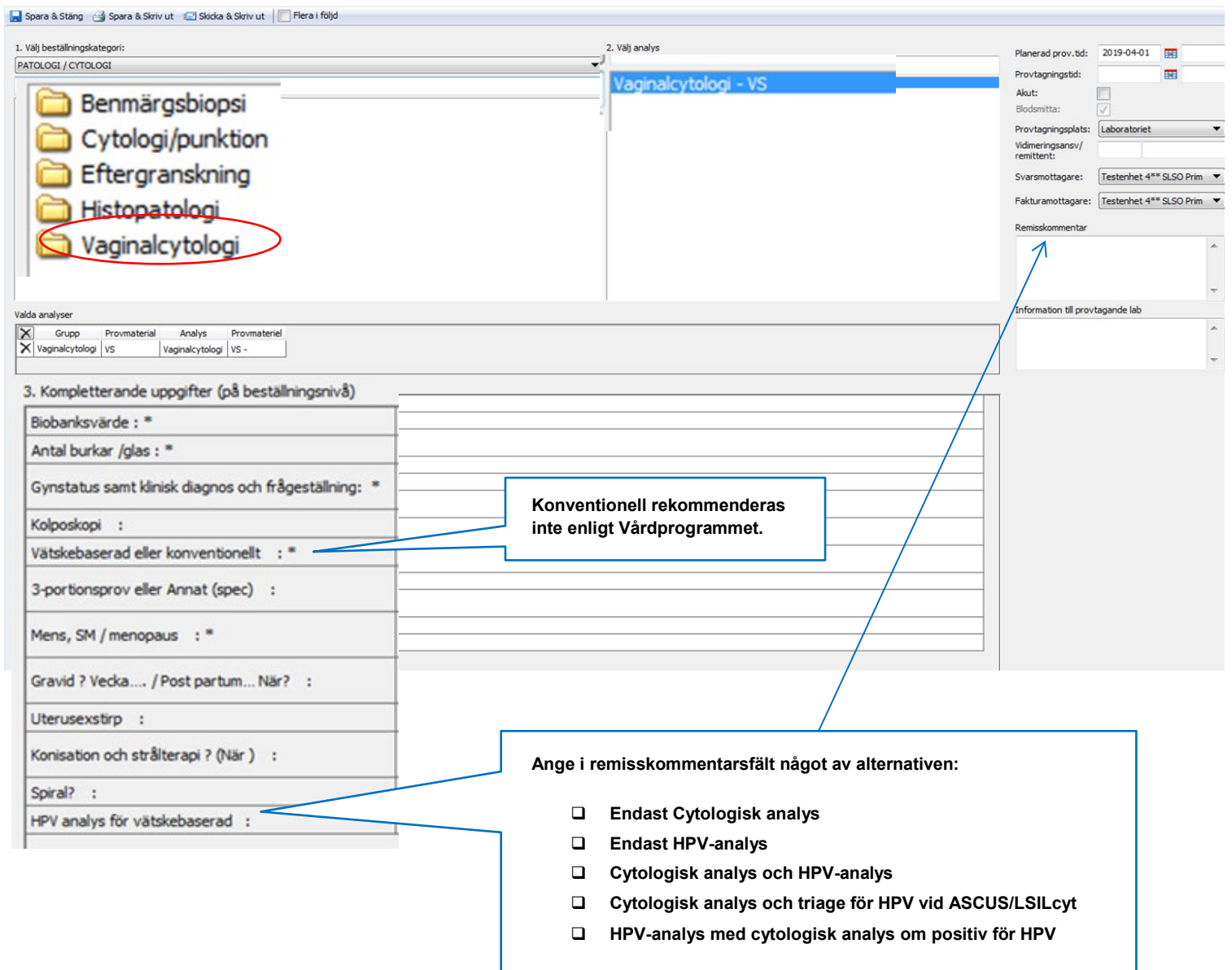


Bild 4. Innehåll mapp Histopatologi, förklarande text i bild 5.

Förklarande text för undersökningar i mapp Histopatologi

Excision - PAD>	Borttagning av förändring, tex hudförändring eller corpus-colonpolyp.
Nålbiopsi - PAD>	Nålbiopsi ex bröst, prostata, lever etc
Provexcision - PAD>	Biopsi som ej är nålbiopsi. Ex gastrobiopsi
Resektion - PAD>	Borttagande av del av organ, tex sektor/mastektomi bröst, del av kolon, TUR-P, TUR-B, Cervixkon, tonsill etc
Stansbiopsi - PAD>	Hud stans med hel eller del av förändring
Skrap/Abrasion - PAD>	Gynskrap
Elektroresektion - PAD>	använd ej
Extirpation - PAD>	använd ej
Knivkonisation - PAD>	använd ej
Laserkonisation - PAD>	använd ej
Mikroskrap - PAD>	använd ej

Bild 5. Förklarande text för undersökningar i mapp Histopatologi



1. Välj beställningskategori:
 PATOLOGI / CYTOLOGI

- Benmärgsbiopsi
- Cytologi/punktion
- Eftergranskning
- Histopatologi
- Vaginalcytologi**

2. Välj analys
Vaginalcytologi - VS

Planerad prov.tid: 2019-04-01
 Provtagningsstid:
 Akut:
 Blodsmitta:
 Provtagningsplats: Laboratoriet
 Vidmeringsansv/ remittent:
 Svartsmottagare: Testenhet 4** SLSO Prim
 Fakturamottagare: Testenhet 4** SLSO Prim
 Remisskommentar
 Information till provtagnande lab

Valda analyser

Grupp	Provmaterial	Analys	Provmateriel
<input checked="" type="checkbox"/>	Vaginalcytologi	VS	Vaginalcytologi VS -

3. Kompletterande uppgifter (på beställningsnivå)

Biobanksvärde : *

Antal burkar /glas : *

Gynstatus samt klinisk diagnos och frågeställning: *

Kolposkopi :

Vätskebaserad eller konventionellt : *

3-portionsprov eller Annat (spec) :

Mens, SM / menopaus : *

Gravid ? Vecka... / Post partum... När? :

Uterusexstirp :

Konisation och strålterapi ? (När) :

Spiral? :

HPV analys för vätskebaserad :

Konventionell rekommenderas inte enligt Vårdprogrammet.

Ange i remisskommentarsfält något av alternativen:

- Endast Cytologisk analys
- Endast HPV-analys
- Cytologisk analys och HPV-analys
- Cytologisk analys och triage för HPV vid ASCUS/LSILcyt
- HPV-analys med cytologisk analys om positiv för HPV

Bild 6. Innehåll mapp Vaginalcytologi med förtydligande text.